

2010年3月期第2四半期決算説明会

2009年11月25日

株式会社ホロン

JQ7748

Solutions for Mask & Wafer Metrology

INDEX

1. 2010年3月期第2四半期決算の概要
2. 2010年3月期の業績見通し
3. 第3・4四半期の重点施策

1. 2010年3月期第2四半期決算の概要

第2四半期損益(対予想比)

(単位:百万円)

	当初予想	09年9月期	対予想比	
	予想値	実績	増減額	増減比(%)
売上高	557	585	28	5.0%
営業利益	41	5	△ 36	△87.8%
経常利益	40	8	△ 32	△80.0%
四半期純利益	36	6	△ 30	△83.3%

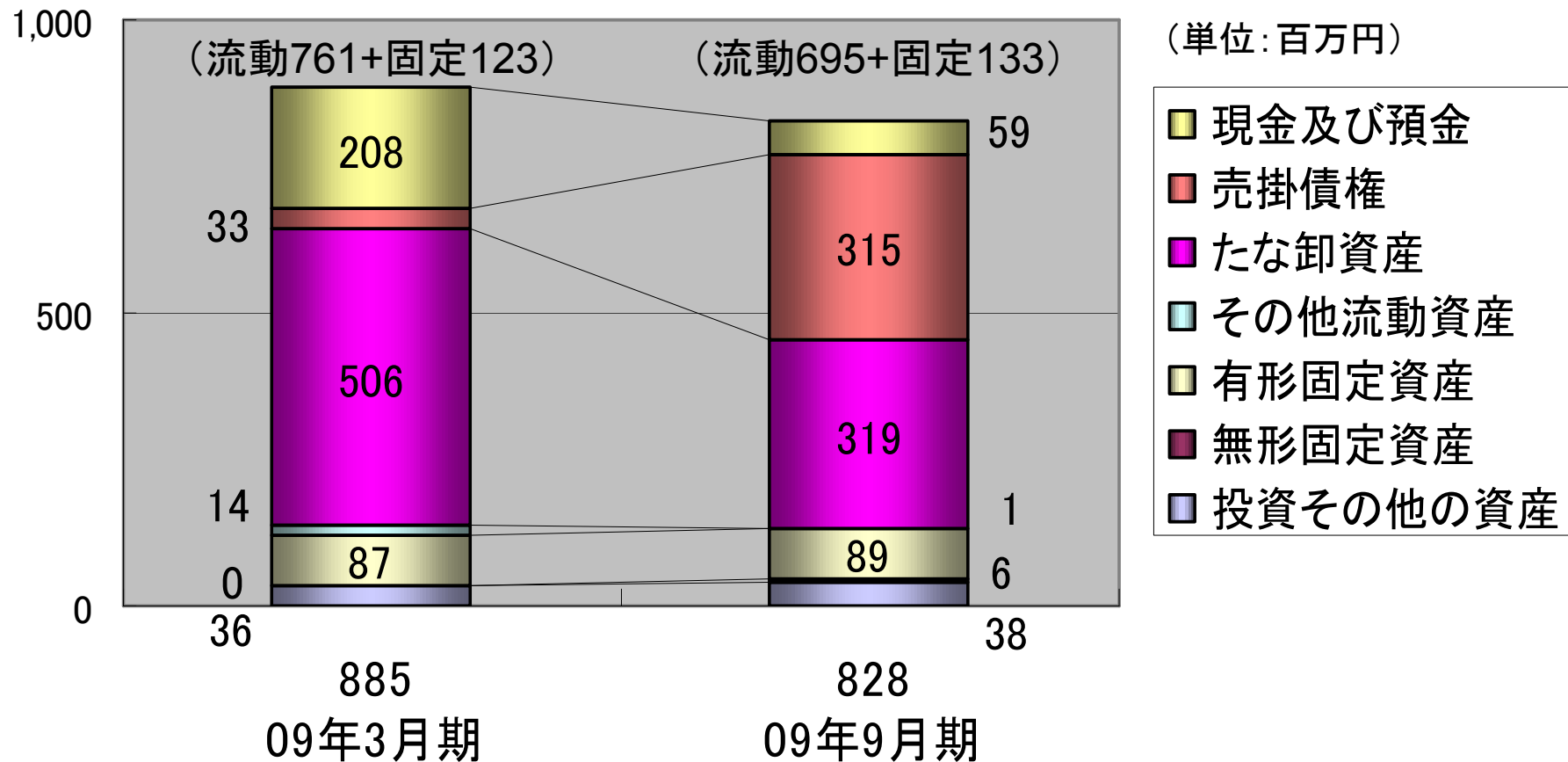
当初予想:平成21年5月12日に公表した数値を使用しております。

第2四半期損益（対前期比）

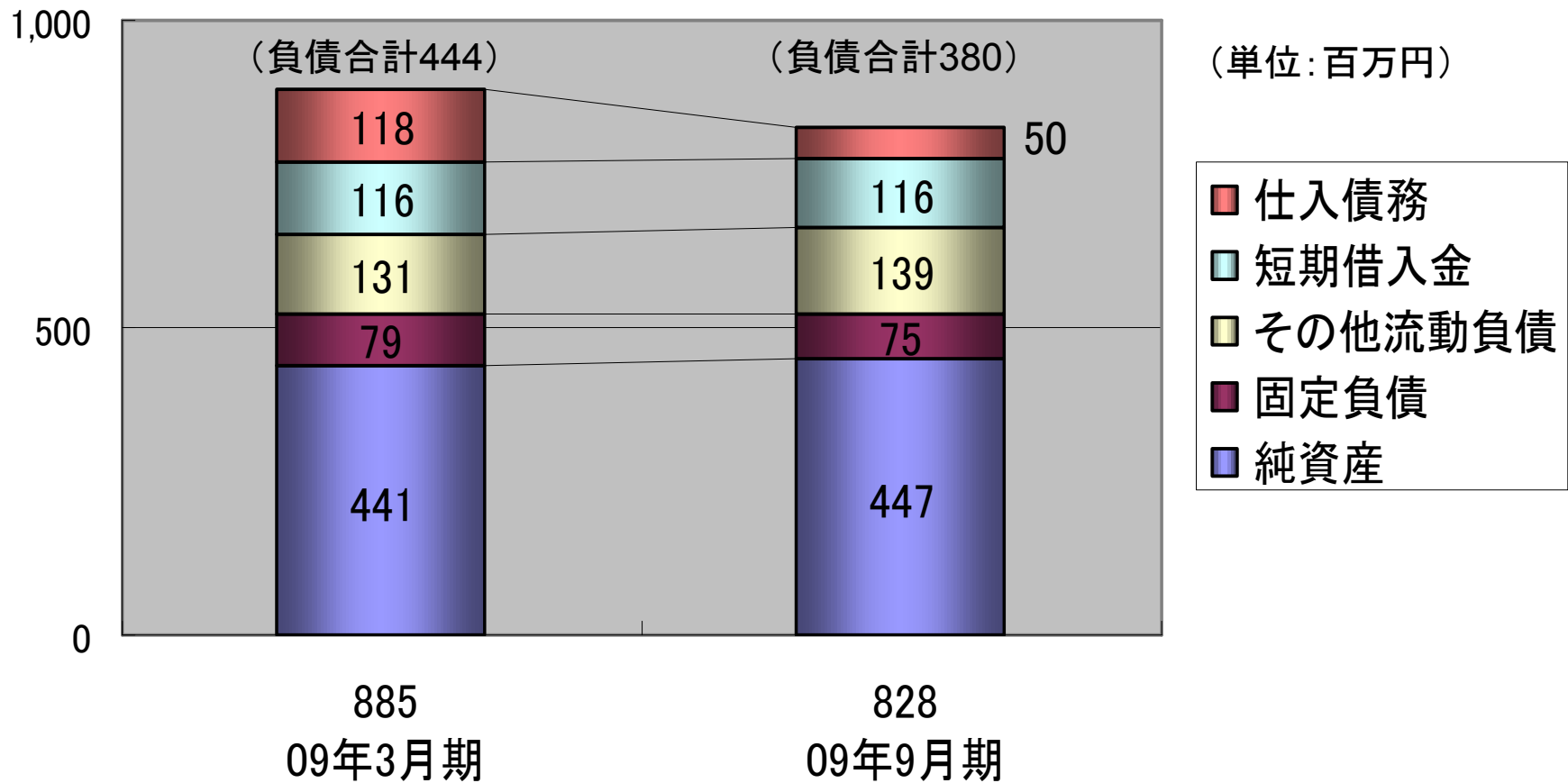
（単位：百万円）

	08年9月期		09年9月期		対前年同期比	
	金額	百分比(%)	金額	百分比(%)	増減額	増減比(%)
売上高	104	100.0%	585	100.0%	481	461.8%
売上総利益	△ 255	—	252	43.1%	508	—
販売費及び一般管理費	203	195.2%	247	42.2%	43	21.3%
営業利益	△ 459	—	5	0.9%	465	—
経常利益	△ 473	—	8	1.4%	481	—
四半期純利益	△ 482	—	6	1.1%	488	—

資産の状況



負債・純資産の状況

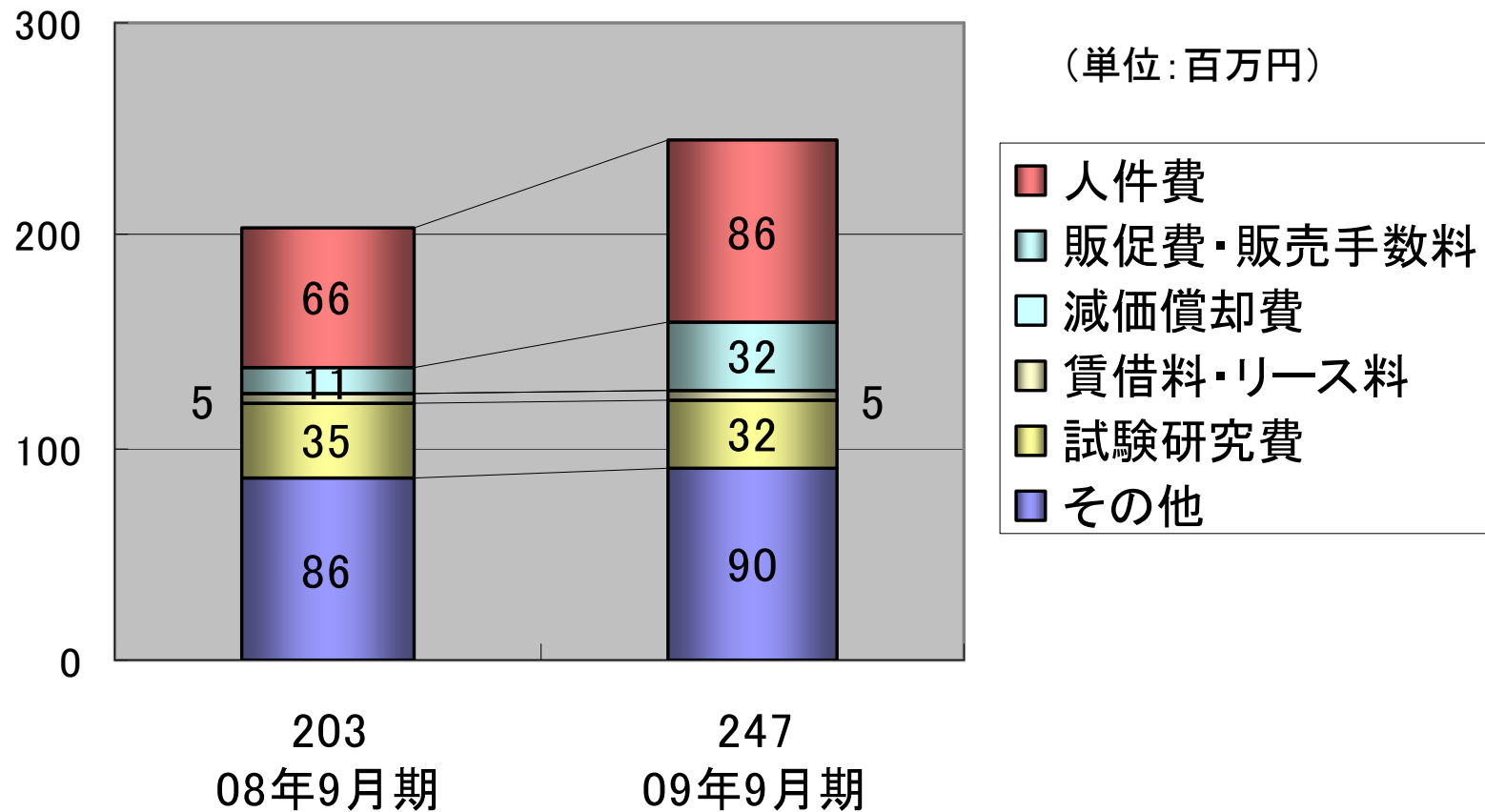


キャッシュフローの状況

(単位:百万円)

	08年9月期	09年9月期	増減
営業活動によるキャッシュ・フロー	△ 200	△ 132	68
投資活動によるキャッシュ・フロー	△ 6	△ 9	△ 3
財務活動によるキャッシュ・フロー	△ 11	△ 8	3
現金及び現金同等物の増加額	△ 226	△ 148	78
現金及び現金同等物(資金)の 四半期末残高	265	59	△ 205

販管費の状況



2. 2010年3月期の業績見通し

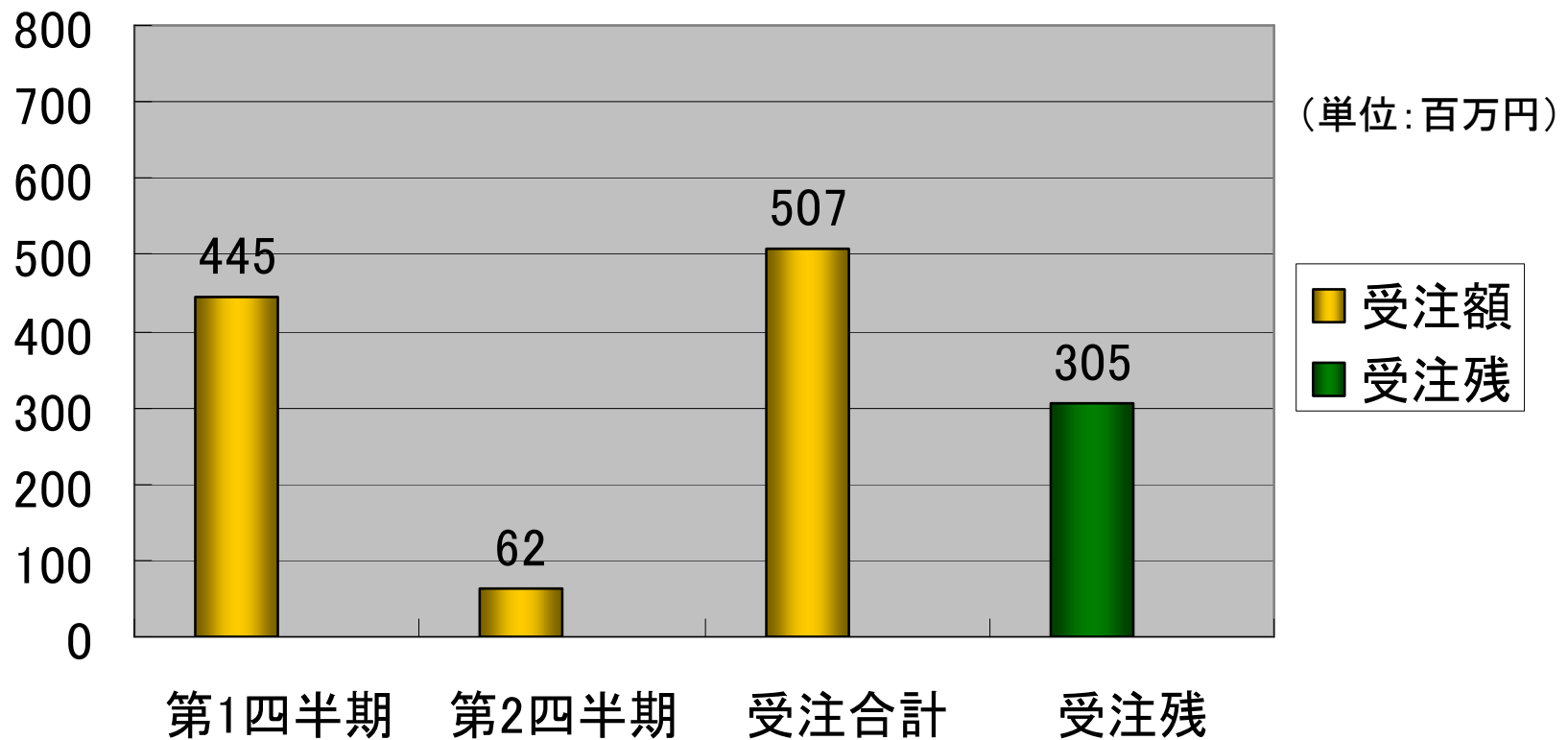
業績見通し(発表)

(単位:百万円)

	第2四半期	通期予想
売上高	585	1,010
営業利益	5	38
経常利益	8	35
当期純利益	6	27

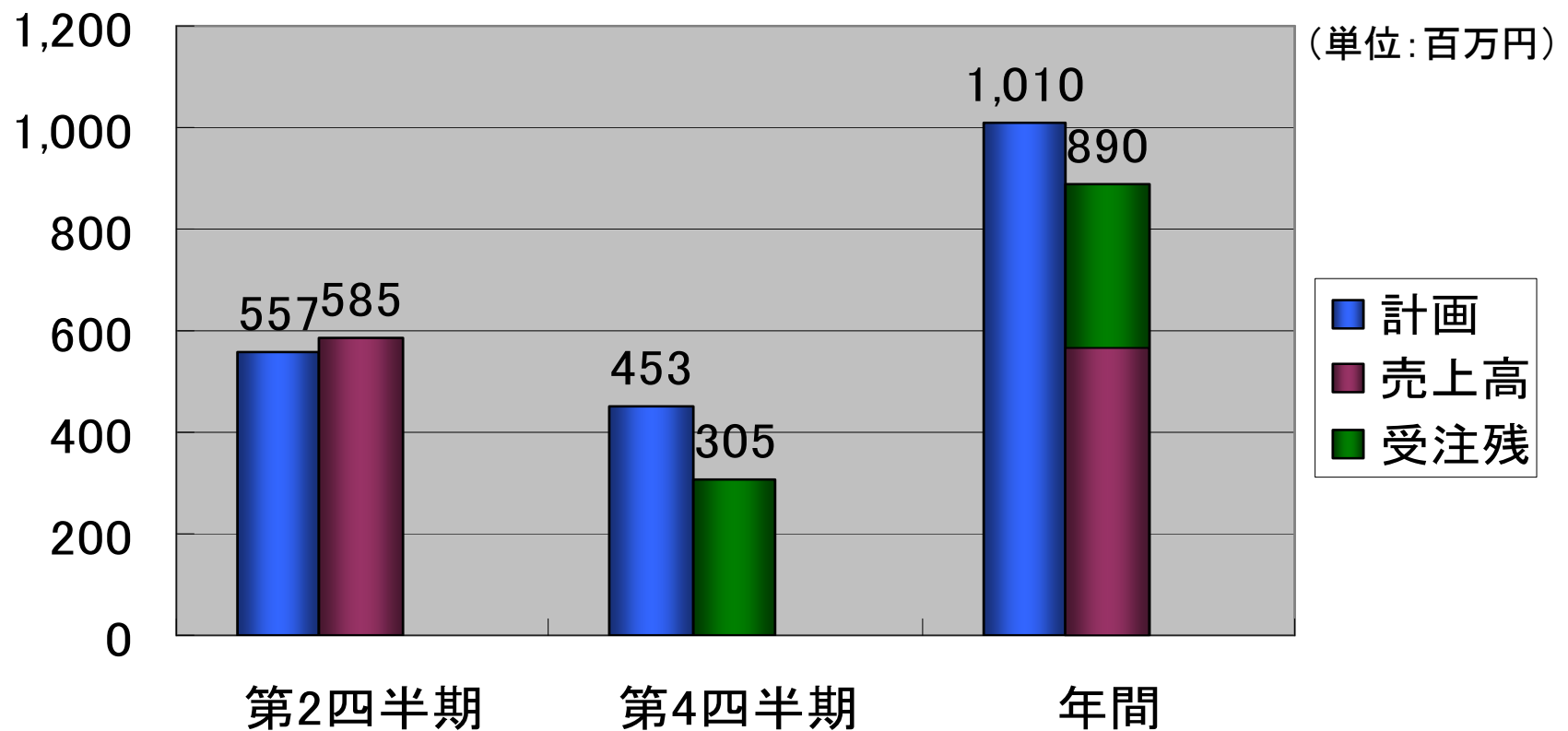
受注実績

(受注残は9月末現在)



業績見通し(対受注状況)

(受注残は9月末現在)



3. 第3・4四半期の重点施策

(1) 受注優先を継続

(2) 製品ラインアップの充実(もう一つの柱)

3-1. 受注優先を継続

●EMU

→設備投資に案件

⇒韓国・台湾市場での商談を増加

●『電子スタンパー』

→LED市場の拡大、高輝度LED生産に有望

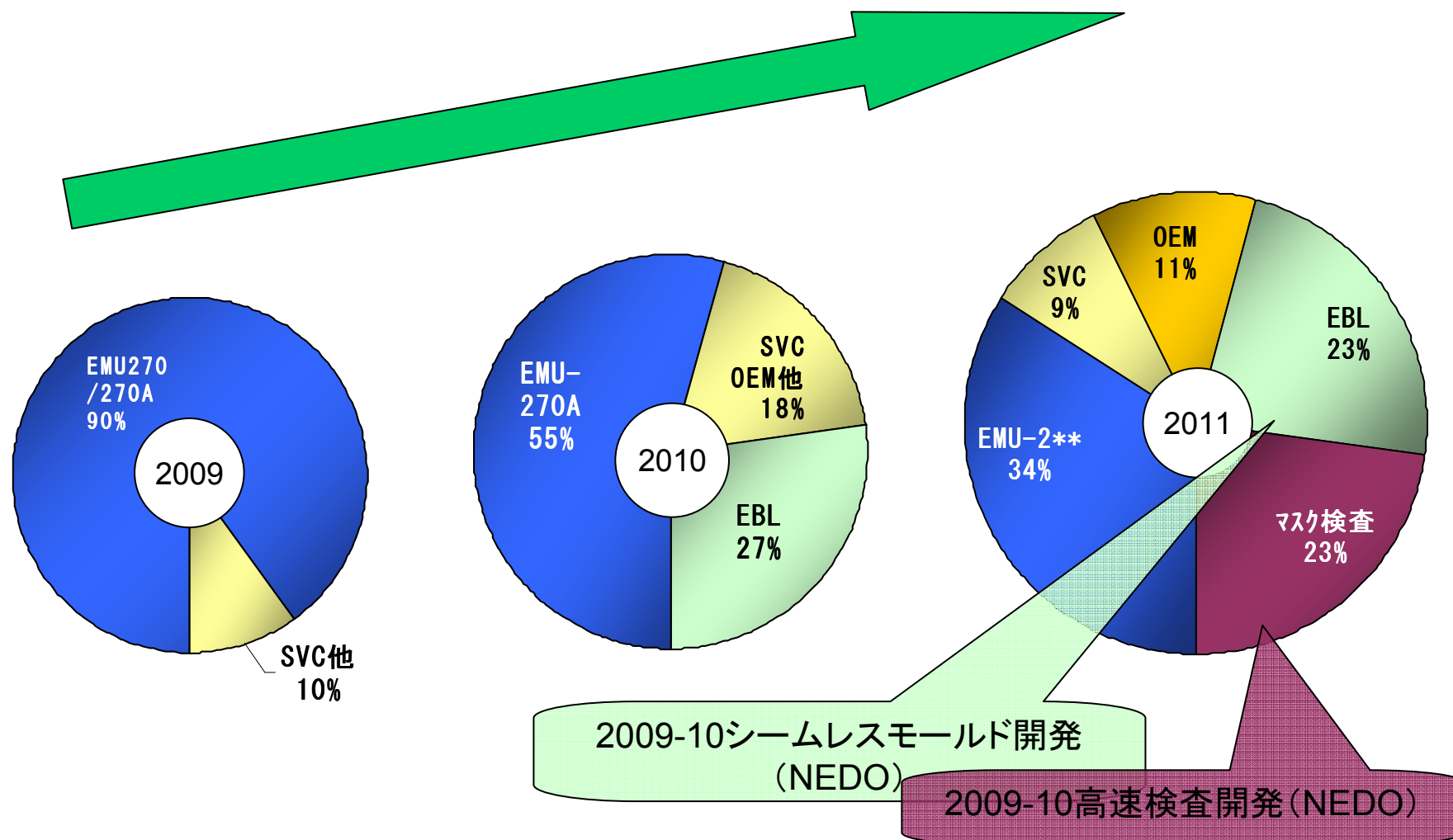
⇒受注追い込み

3-2. 製品ラインアップの充実 (もう一つの柱)

●NEDO『イノベーション推進事業』

- ・シームレスモールドステッパー製作とその実デバイス
量産性能評価
- ・電子ビーム式次世代パターン高速検査装置の開発

2009-2011ホロン経営戦略



業績見通しの開示について

- 本資料に記載されている内容は、現時点で入手可能な情報に基づき予測したものであり、下記のリスク等や不確定要因等を含んだものであることをご了承願います。また、新たな情報、将来の事象、その他の結果に関わらず、常に株式会社ホロンが将来の見直しを見直すとは限りません。
- 当社の製品については国内販売については検収基準、海外については船積基準を原則として売上を計上しております。本資料における売上見込みは現時点での進捗見込みに基づくものであり、検収が遅れるリスクを含んでおります。
- また、当社を取り巻く経済情勢、株式市場動向等により、実際の業績等が経営目標その他の見通しと異なる結果となる可能性もあります。